







EL PANORAMA NUEVO DEL SEGURO DE SALUD EN WISCONSIN

El futuro del seguro en Wisconsin para personas individuales y familias que NO tienen acceso a seguro calificado patrocinado por un empleador:

Ingreso (% del nivel federal de pobreza [NFP])	Mujeres embarazadas 	Niños 	Padres y cuidadores 	Sin hijos Adultos 	15 años o mayor Planificación familiar Solo servicios 	Anciano o discapacitado 
0-100% NFP	BadgerCare Sin prima				Básicamente sin cambios (Algunas modificaciones mínimas que deberían hacer que <u>más</u> personas califiquen)	SIN CAMBIOS
100-201% NFP	BadgerCare Sin prima (hasta el 306%)	BadgerCare Sin prima	Marketplace con crédito impositivo y subsidio de costo compartido (hasta el 250% NFP)			
201-250% NFP		BadgerCare Con prima (hasta el 306%)	Marketplace con crédito impositivo			
250-306% NFP			Marketplace con crédito impositivo			
306-400% NFP	Marketplace con crédito impositivo (hasta el 400% NFP)					
400% + NFP	Marketplace sin crédito impositivo					

Niveles federales de pobreza 2016 (ingreso mensual)

Tamaño del	100%	133%	201%	250%*	306%	400%*
Uno	\$990	\$1,366	\$1,990	\$2,452	\$3,029	\$3,923
Dos	1,335	1,842	2,683	3,319	4,085	5,310
Tres	1,680	2,318	3,377	4,185	5,141	6,697
Cuatro	2,025	2,795	4,070	5,052	6,197	8,083
Cinco	2,370	3,271	4,764	5,919	7,252	9,470
Seis	2,715	3,747	5,457	6,785	8,308	10,857
Siete	3,061	4,071	6,122	7,652	9,183	12,243
Cada persona adicional	+347	+478	+697	+867	+1,061	+1,387

*Los niveles de ingresos marcados con un asterisco (en relación con la cobertura del seguro a través del mercado) son los de 2015, que siguen en vigor hasta el noviembre del año 2016.